





























Austausch Sprinkler
durch Reviklappe gem.
Aussage Minimax

Legende Deckenspiegel

- | | |
|---|--|
|  | Sichtbetondecke / Stb.-Unterzüge
in Sichtbetonqualität,
keinen neuen Anstrich |
|  | Neu: Gipskarton glatt
+ Spachtelung Q3
+ Malervlies
+ Anstrich |
|  | |
|  | Bestand: Einbau der zwischengelagerten
Metalldecke im Bestand, <u>keinen</u> Anstrich |
|  | |
|  | Neu: Gipskarton mit gerader Quadratlochung
<u>Knauf Cleaneo Classic12/250</u>
+ Dämmschicht aus Mineralwolle
nach DIN EN 13162, Dicke 20 mm
+ Randfries Breite 10 cm
+ Göppinger Profil 90°
+ Randfries aus Malervlies
+ Anstrich |
|  | |
|  | Bestand: Einbau der zwischengelagerten
Lochblechblenden im Bestand |
|  | Bestand: Gipskarton glatt
im Bestand erhalten + Anstrich |
|  | Bestand: Gipskarton Quadratlochung
im Bestand erhalten + Anstrich |
|  | Bestand: Metalldecke / Absorber
im Bestand erhalten, <u>keinen</u> Anstrich |
|  | Änderungen gegenüber
Bestandszeichnungen |



Legende

- | | | | | |
|---|-------------------|---|-----|--------------------------------|
|  | Bestand |  | RR | Regenrohr |
|  | Abbruch |  | BRH | Brüstungshöhe (Höhe über OKFF) |
|  | Neubau |  | | Hinweise auf Detailpunkte |
|  | Leichtbetonsteine |  | | OKF und algem. Höhenangaben |
|  | KS-Steine |  | | OKR und UKR |
|  | Stahlbeton |  | | Schnittführung |
|  | Dämmung |  | | Bodeneinlauf (BE) |
|  | Wärmedämmssystem |  | | Öffnungsmaße (Höhe über OKFF) |

DIESER PLAN IST NUR GÜLTIG
IN VERBINDUNG MIT DER STATIK !

ALLE ANGEGEBENEN MAßE SIND
EIGENVERANTWORTLICH VOR ORT
ZU PRÜFEN !

Vorabzug

Index	Art der Änderung	Name	Datum
-------	------------------	------	-------

Projektnummer: Projektname:

G26004	AOK Osnabrück Niedersachsenstraße
--------	-----------------------------------

Planinhalt:				Plan - Nr.
Grundriss OG+3 Deckenspiegel				G26004-5-X-A70-003X-v00-
Arch.	Leistungsphase: Ausführung	Maßstab: 1:100	Blattgröße: 120 x 59,4	Gezeichnet von: KF
				Gezeichnet am:



Bauherr:	AOK Niedersachsen Hildesheimer Straße 273, 30519 Hannover	Tel:	+49 511 8701-0
		Fax:	+49 511 8701-15989
		Mail:	aok.niedersachsen@nds.aok.d

Architekt: **Geising + Böker GmbH Architekten BDA**
Füchteler Straße 33, 49377 Vechta
www.geising-boeker.de
Tel: +49 4441 906-0
Fax: +49 4441 906-100
Mail: vec@geising-boeker.de

Tragwerks -planung:	Büroname	Tel:	+49 xx xxxxx
	Straße Nr., PLZ Stadt	Fax:	+49 xx xxxxx
	Website	Mail:	xx@xxxxx.de

Fachingenieur:	Büroname	Tel:	+49 xx xxxxx
	Straße Nr., PLZ Stadt	Fax:	+49 xx xxxxx
	Website	Mail:	xx@xxxxx.de

Fachingenieur:	Büroname	Tel:	+49 xx xxxxx
	Straße Nr., PLZ Stadt	Fax:	+49 xx xxxxx
	Webseite	Mail:	xx@xxxxxx.de

Fachingenieur:	Büroname	Tel:	+49 xx xxxxx
	Straße Nr., PLZ Stadt	Fax:	+49 xx xxxxx
	Webseite	Mail:	xx@yyyyy.de

geising +böker	Bauherr/-in _____	Architekt _____	G26004-5- X-A70- 003X-v00-
	Ort, Datum _____	Ort, Datum _____	

ARCHITEKTEN BDA